

FUTURA

LA SCUOLA PER L'ITALIA DI DOMANI



Finanziato
dall'Unione europea
NextGenerationEU



Ministero dell'Istruzione
e del Merito



Italiadomani
PIANO NAZIONALE DI RIPRESA E RESILIENZA

ISTITUTO COMPRESIVO CASELETTE



Co-funded by
the European Union



MIM
Ministero dell'Istruzione
e del Merito

ISTITUTO COMPRESIVO CASELETTE

Strada Contessa, 90 - 10040 CASELETTE (TO)

Tel. 011.96 88 866 - Fax 011. 96 87 724

Codice Ministeriale: TOIC822008 - Codice Fiscale 95565940012

www.iccaselette.edu.it

e-mail: toic822008@istruzione.it - pec: toic822008@pec.istruzione.it

Circ. n. 574

ISTITUTO COMPRESIVO STATALE - -CASELETTE
Prot. 0012818 del 19/08/2024
IV-5 (Uscita)

Ai docenti
Al personale ATA

Oggetto: piattaforma per la formazione e scarico attestati SCUOLA FUTURA PNRR

Si comunica che all'interno delle attività previste dal PNRR, il ministero ha attivato una piattaforma dedicata alla formazione dei docenti e del personale scolastico "Piattaforma SCUOLA FUTURA", accessibile al link

<https://scuolafutura.pubblica.istruzione.it/>

Attualmente su questa piattaforma sono presenti diverse proposte di corsi di formazione rientranti nella tematica della transizione digitale attivate dalle Equipe Formative Territoriali e dalle scuole individuate come Poli Formativi – Scuola Futura - PNRR.

Nei mesi successivi, verranno pubblicate anche le proposte formative interne alla scuola.

Oltre all'iscrizione ai percorsi formativi, la piattaforma crea un portfolio delle attività formative seguite e rilascia gli attestati finali per i corsi completati.

Si allega la guida.

Invito pertanto il personale docente e il personale ATA, ad accreditarsi alla piattaforma e consultare le proposte già presenti, che sono interessanti.

LADIRIGENTESCOLASTICA
Dottorssa Filomena FILIPPIS

Il documento è firmato digitalmente ai sensi
del D.Lgs. 82/2005 s.m.i. e norme collegate e sostituisce
il documento cartaceo e la firma autografa

Allegato – guida per l'accesso a Scuola Futura come corsista

SCUOLA FUTURA

COME ISCRIVERSI E PARTECIPARE AI PERCORSI FORMATIVI

Smart-guide

Utente Corsista
Versione 1.0





Cos'è Scuola Futura

È la piattaforma dedicata alla formazione del personale scolastico, nell'ambito degli interventi previsti dal Piano nazionale di ripresa e resilienza (PNRR). Si struttura in due aree distinte:

1. **Portale pubblico**
2. **Area riservata**





Il Portale Pubblico

Offre agli utenti contenuti e moduli di formazione articolati in 3 aree che riprendono 3 delle linee di investimento per le competenze definite dal PNRR:

1. **Transizione digitale**
2. **STEM e multilinguismo**
3. **Riduzione dei divari**

SCUOLA FUTURA

STEM E MULTILINGUISMO | RIDUZIONE DEI DIVARI | POLI FORMATIVI

ACCEDI

FORMAZIONE DEL PERSONALE SCOLASTICO

LE TRE AREE DI SVILUPPO

Scuola Futura è la piattaforma per la formazione del personale scolastico (docenti, personale ATA, DSGA, DS), nell'ambito delle azioni del Piano nazionale di ripresa e resilienza (PNRR), Missione Istruzione.
Contenuti e moduli di formazione sono articolati in 3 aree tematiche (Transizione digitale, STEM e multilinguismo, Divari territoriali), che riprendono 3 delle linee di investimento per le competenze definite dal PNRR: Didattica digitale integrata e formazione del personale scolastico alla transizione digitale, Nuove competenze e nuovi linguaggi, Intervento straordinario di riduzione dei divari territoriali e lotta alla dispersione scolastica.

Transizione digitale	STEM e multilinguismo	Riduzione dei divari
Sezione dedicata alla formazione del personale scolastico in servizio sulla didattica digitale integrata e sulla trasformazione digitale dell'organizzazione scolastica.	Sezione dedicata alla formazione del personale scolastico per promuovere lo studio delle discipline scientifiche, la didattica secondo l'approccio STEM, la conoscenza delle lingue, come previsto dalla linea di investimento del PNRR su Nuove competenze e nuovi linguaggi.	Sezione dedicata al programma di formazione mirato ad accompagnare la funzione docente per la riduzione dei divari territoriali negli apprendimenti e per la prevenzione della dispersione scolastica, come previsto dall'analoga linea di investimento del PNRR.

FUTURA | **MINISTERO DELLA SCUOLA PER L'ITALIA DEI DONARI** | *Resilienza del Ministero del Merito* | **Finanziato dall'Unione europea** | **Italsdomani**



Area Riservata

Dà la possibilità ai **poli formativi e alle istituzioni scolastiche** di presentare la propria offerta formativa e al **personale scolastico** di iscriversi e fruire dei vari percorsi, conseguendo un attestato finale.

Come accedere da ~~pnrr.istruzione.it~~

Si può accedere dal sito tematico del portale Futura PNRR selezionando il tab “SCUOLA FUTURA”.
Il personale scolastico in qualità di corsista, può accedere all’area riservata del portale per la fruizione dei percorsi formativi.



È necessario selezionare il pulsante **ACCEDI** e inserire in seguito le proprie credenziali o autenticarsi con SPID, CIE o eIDAS.

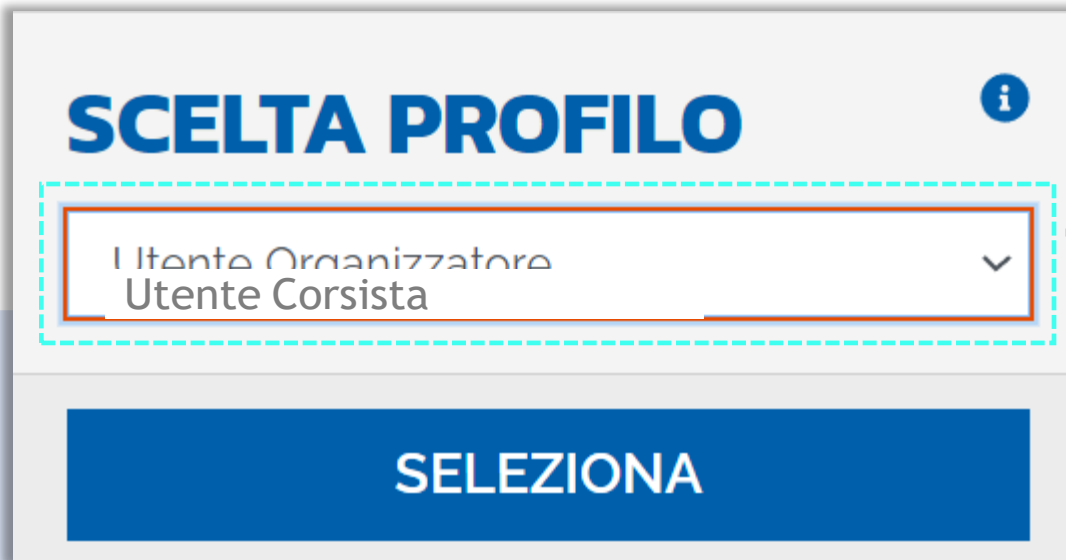
Come accedere da miur.gov.it

1. Selezionare «Accesso» dal portale ministeriale
2. Selezionare «Area Riservata»
3. Inserire in seguito le proprie credenziali o autenticarsi con SPID, CIE o eIDAS
4. Selezionare «Tutti i Servizi»
5. Scegliere, alla lettera S «Scuola Futura»
6. Cliccare sulla ☆ per inserire il servizio tra i *Preferiti*

The image shows a composite of two screenshots from the miur.gov.it website. The left screenshot shows the 'ACCESSO' section with a list of services to access, including 'Area riservata'. A green box highlights the 'Area riservata' link. The right screenshot shows the 'Area Riservata' user interface, where a green box highlights the 'Tutti i servizi' link in the 'AREA RISERVATA' menu. A green arrow points from the 'Area riservata' link in the first screenshot to the 'Tutti i servizi' link in the second screenshot.

Scelta del profilo

Dopo aver effettuato l'accesso all'area riservata l'utente, se provvisto di più profili, dovrà selezionare il profilo con cui operare.



SCELTA PROFILO

Utente Organizzatore
Utente Corsista

SELEZIONA

Nel caso in cui un utente abbia **più profili** al momento dell'accesso potrà scegliere con quale profilo operare.

Area riservata

L'area riservata presenta quattro macro sezioni:

1. **Cruscotto**
2. **I miei percorsi**
3. **Tutti i percorsi**
4. **Informazioni Utili**



CRUSCOTTO | I MIEI PERCORSI | **TUTTI I PERCORSI** | INFORMAZIONI UTILI

TRANSIZIONE DIGITALE

È il programma di formazione sulla didattica digitale integrata e sulla trasformazione digitale dell'organizzazione scolastica, rivolto a tutto il personale scolastico in servizio e coerente con il quadro di riferimento europeo **DigCompEdu**.

Ore completate **0**

Percorsi completati **0**

[APPROFONDISCI](#)

STEM E MULTILINGUISMO

È il programma di formazione mirato a far crescere cultura scientifica e le prospettive internazionali del personale scolastico, come previsto dalla [linea di investimento del Pnrr su Nuove competenze e nuovi linguaggi](#).

Ore completate **0**

Percorsi completati **0**

[APPROFONDISCI](#)

RIDUZIONE DIVARI

È il programma di formazione mirato ad accompagnare la funzione docente per la riduzione dei divari territoriali negli apprendimenti e per la prevenzione della dispersione scolastica, come previsto dalla analoga [linea di investimento del Pnrr](#).

Ore completate **0**

Percorsi completati **0**

[APPROFONDISCI](#)

Sezione in cui è possibile visualizzare un **riepilogo per macro argomento** dei percorsi completati

Sezione in cui è possibile visualizzare i percorsi a cui si è iscritti

Sezione in cui scaricare la **documentazione di supporto**

Sezione in cui visualizzare i percorsi a cui è possibile iscriversi

È possibile selezionare **Approfondisci** per visualizzare il dettaglio delle ore e i percorsi completati per il macro argomento, suddivisi nelle 6 aree **DigiCompEdu**



Tutti i percorsi – Ricerca e filtra percorsi

In questa sezione il Corsista può filtrare e ricercare uno specifico percorso dall'elenco di tutti i percorsi ai quali può iscriversi.

È possibile ricercare i percorsi da seguire tramite **parola chiave**

È possibile filtrare i percorsi per i **3 macro argomenti**

È possibile visualizzare i percorsi salvati tra i **preferiti**

The screenshot displays the 'TUTTI I PERCORSI' section of the Corsista portal. The navigation bar includes 'CRUSCOTTO', 'MIEI PERCORSI', 'TUTTI I PERCORSI', and 'INFORMAZIONI UTILI'. The main content area shows a search bar labeled 'Cerca per:' with a search icon, and filter options under 'Filtra per:' including 'CATEGORIE', 'PREFERITI', and a 'Disattiva Filtri' link. The list of courses includes details such as 'Titolo percorso', 'Iscrizione', 'Corso attivo', and 'Posti disponibili'. Two callout boxes point to the search bar and the filter options, respectively. A third callout box points to the 'Disattiva Filtri' link.



Tutti i percorsi – Informazioni sui percorsi

In questa sezione il Corsista può visualizzare specifiche informazioni relative a tutti i percorsi pubblicati dall'Organizzatore scuola ai quali può iscriversi.

The screenshot displays the 'TUTTI I PERCORSI' section of the Scuola Futura portal. The interface includes a navigation bar with 'CRUSCOTTO', 'I MIEI PERCORSI', 'TUTTI I PERCORSI', and 'INFORMAZIONI UTILI'. The main content area shows a list of courses. The first course is titled 'Titolo percorso' and has a 'Corso attivo' period from 04/11/2021 to 04/11/2021. The second course is also titled 'Titolo percorso' and has a 'Corso attivo' period from 05/11/2021 to 09/11/2021. The interface includes search and filter options on the left and a 'CANDIDATI' button for the first course.

Periodo di erogazione del percorso

Stato del percorso

È possibile aggiungere il percorso ai preferiti

È possibile visualizzare le informazioni di dettaglio del percorso

Esclusivamente i percorsi formativi inseriti direttamente dai Poli formativi saranno visibili nell'area dedicata a «Tutti i percorsi» del portale pubblico Scuola Futura e nell'area riservata.



Tutti i percorsi – Iscrizione al percorso

In questa sezione il Corsista può iscriversi ai singoli percorsi formativi.

The screenshot shows the 'TUTTI I PERCORSI' section of the SCUOLA FUTURA website. The navigation bar includes 'CRUSCOTTO', 'I MIEI PERCORSI', 'TUTTI I PERCORSI', 'INFORMAZIONI UTILI', and 'PROFILO'. The main heading is 'TUTTI I PERCORSI' with a sub-heading 'In questa sezione trovi l'elenco dei percorsi a cui puoi iscriverti'. There are search and filter options on the left. The main content area displays a course card for 'TRANSIZIONE DIGITALE' with a 'CANDIDATI' button. A red dashed box highlights the registration dates: 'Iscrizione: 01/10/2021 ↔ 30/10/2021'. Below the course card, there is a list of candidate statuses.

Periodo in cui è possibile iscriversi

È possibile selezionare il pulsante per inviare la richiesta di iscrizione al percorso

La candidatura potrà assumere uno dei seguenti stati:


- CANDIDATURA IN ATTESA DI CONFERMA:** la richiesta di iscrizione al percorso formativo è stata inviata e si deve attendere la conferma dell'accettazione da parte dell'Organizzatore.
- CANDIDATURA CONFERMATI:** la richiesta di iscrizione al percorso formativo è stata accettata dall'Organizzatore. L'utente potrà seguire il percorso quando lo stesso sarà attivo.
- CANDIDATURA IN RISERVA:** la richiesta di iscrizione è stata accettata ma i posti disponibili per il percorso formativo sono esauriti. Nel caso in cui uno dei candidati ammessi rinunci alla partecipazione, il candidato con riserva potrà prendere il suo posto.
- CANDIDATURA NON CONFERMATI:** la candidatura al percorso formativo è stata rifiutata.
- POSTI ESAURITI:** non è possibile iscriversi al percorso formativo.



I miei percorsi – Segui il percorso

In questa sezione il Corsista può visualizzare l'elenco dei percorsi e seguire i singoli percorsi formativi a cui si è iscritto.

The screenshot shows the 'I miei percorsi' section of a web application. At the top, there is a navigation bar with links for 'CRUSCOTTO', 'I MIEI PERCORSI', 'TUTTI I PERCORSI', and 'INFORMAZIONI UTILI', along with a 'PROFILO' button. Below the navigation bar, the title 'I MIEI PERCORSI' is displayed. A search bar contains the text 'Cerca per: Parola chiave o ID perco' and a filter dropdown set to 'Filtro per: Nessun filtro'. Below the search bar, there are options for 'Mostra 10 percorsi' and 'Ordina per Nome percorso' with a 'Crescente' order. The main content is a table with the following columns: 'Nome percorso', 'Categoria', 'Corso attivo', 'Stato', and 'Azione'. The table contains one row with the following data: 'Comunicare la trasformazione digitale a scuola' (with a small image icon), 'TRANSIZIONE DIGITALE', 'dal 25/01/2023 al 31/01/2023', 'PERCORSO ATTIVO', and a yellow button labeled 'SEGUI IL PERCORSO'. Annotations with arrows point to the search bar, the filter dropdown, the course title, and the 'SEGUI IL PERCORSO' button.

Nome percorso	Categoria	Corso attivo	Stato	Azione
 Comunicare la trasformazione digitale a scuola Titolo percorso	TRANSIZIONE DIGITALE	dal 25/01/2023 al 31/01/2023	PERCORSO ATTIVO	SEGUI IL PERCORSO

È possibile ricercare un percorso per **parola chiave** o **filtrarli per stato**

Cliccando sul nome del percorso è possibile vedere una sintesi delle **informazioni principali**

È possibile selezionare il pulsante per **seguire il percorso**



I miei percorsi – Dettaglio singolo percorso

In questa sezione il Corsista può visualizzare il dettaglio del percorso che può seguire con una sintesi delle informazioni generali.

The screenshot displays the user interface for viewing a course. At the top, there are navigation tabs: 'CRUSCOTTO', 'I MIEI PERCORSI', 'TUTTI I PERCORSI', and 'INFORMAZIONI UTILI'. The user's profile is visible in the top right corner. The main content area shows the course title 'Comunicare la trasformazione digitale a scuola' with a sub-title 'Titolo percorso'. Below the title is a description: 'In un mondo sempre più dipendente dal digitale, il ruolo dell'IT è più critica che mai. Per soddisfare le crescenti richieste, le organizzazioni stanno...'. To the right of the description is a graphic illustration of a desk with a laptop, a lamp, and a notebook, with a yellow button labeled 'SEGUI IL PERCORSO'. Below the description, there are several key metrics: 'Iscrizione: 17/01/2023 ↔ 24/01/2023', 'Percorso attivo: 25/01/2023 ↔ 31/01/2023', 'Numero di ore: 6', 'Posti disponibili: 6', 'Categoria: Didattica digitale (Transizione digitale)', 'Area: 2', 'Livello: A2. Esploratore/Base/Conosce e ne fa un uso di base', and 'Tipo percorso: Online'. A red arrow points from the 'Posti disponibili: 6' metric to the text box on the right.

È possibile visualizzare i seguenti dati relativi ai percorsi:

- **Iscrizione:** periodo in cui è possibile iscriversi;
- **Percorso attivo:** periodo in cui il percorso è attivo;
- **Numero di ore:** previste per il percorso;
- **Posti disponibili;**
- **Categoria del percorso;**
- **Area;**
- **Livello:** con codifica e descrizione;
- **Tipo percorso**



I miei percorsi – Scarica attestato

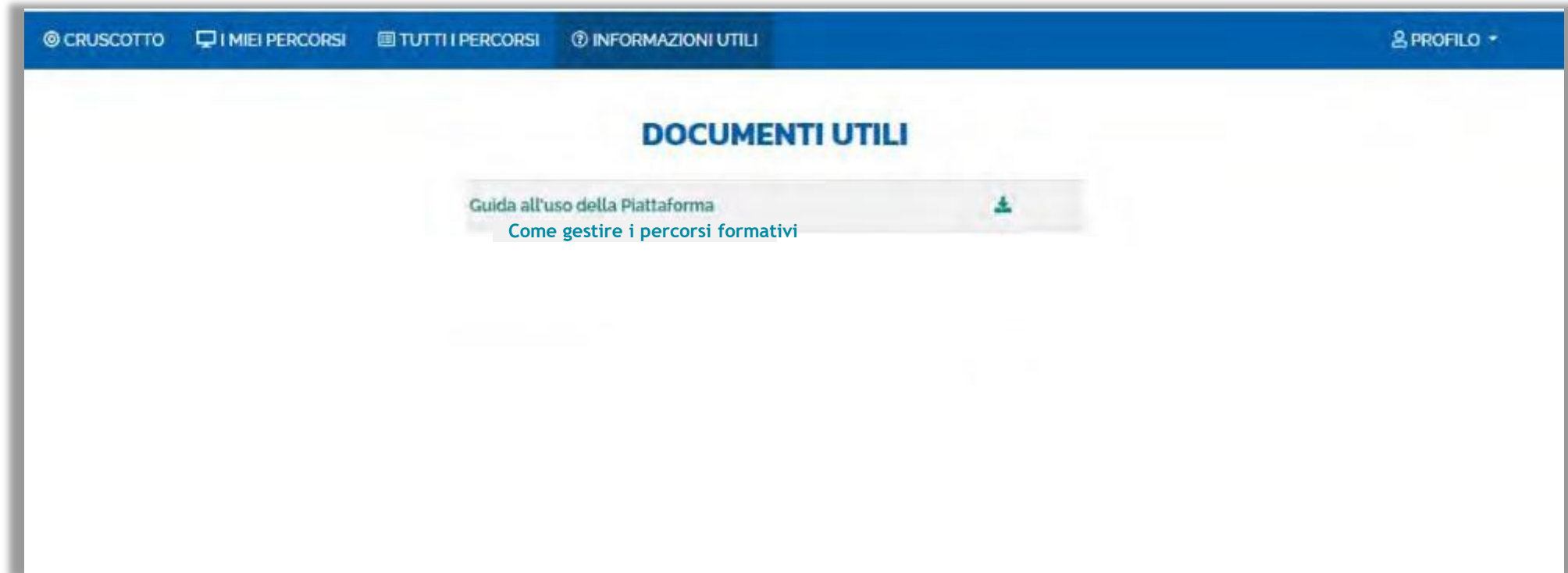
In questa sezione, se il percorso formativo è stato completato con successo, il Corsista può scaricare l'attestato finale.

The screenshot displays the 'I MIEI PERCORSI' (My Courses) section. At the top, there are navigation tabs: CRUSCOTTO, I MIEI PERCORSI (selected), TUTTI I PERCORSI, and INFORMAZIONI UTILI. A user profile icon is visible in the top right. Below the tabs, there are search and filter options: 'Cerca per: Parola chiave' and 'Filtra per: Nessun filtro'. A 'Mostra 10 percorsi' dropdown is on the left, and 'Ordina per Nome percorso' and 'Ordine Crescente' are on the right. The main content is a table with the following columns: Nome percorso, Categoria, Corso attivo, Stato, and Azione. One row is visible with the following data: 'Titolo percorso' (with a small image icon), 'TRANSIZIONE DIGITALE', 'dal 01/01/2022 al 12/01/2022', 'PERCORSO COMPLETATO' (with a green checkmark), and 'SCARICA L'ATTESTATO' (a red button). A red arrow points from the text box below to this button. At the bottom left, it says 'Mostra da 1 a 1 di 1 percorsi' and at the bottom right, there is a page indicator '1'.

Se si è superato il percorso è possibile cliccare sul pulsante «Scarica l'attestato» per scaricare il certificato di partecipazione

Informazioni utili










In questa sezione il Corsista può scaricare la documentazione di supporto alla navigazione della piattaforma.





ITER DI UN PERCORSO FORMATIVO

Ogni percorso formativo può trovarsi in uno dei seguenti stati:

-  **PERCORSO APERTO:** è possibile iscriversi al percorso formativo entro il termine ultimo di apertura delle iscrizioni.
-  **CANDIDATURA IN ATTESA DI CONFERMA:** la richiesta di iscrizione al percorso formativo è stata inviata e si deve attendere la conferma dell'accettazione da parte dell'Organizzatore.
-  **CANDIDATURA CONFERMATA:** la richiesta di iscrizione al percorso formativo è stata accettata dall'Organizzatore. L'utente potrà seguire il percorso quando lo stesso sarà attivo.
-  **CANDIDATURA IN RISERVA:** la richiesta di iscrizione è stata accettata ma i posti disponibili per il percorso formativo sono esauriti. Nel caso in cui uno dei candidati ammessi rinunci alla partecipazione, il candidato con riserva potrà prendere il suo posto.
-  **CANDIDATURA NON CONFERMATA:** la candidatura al percorso formativo è stata rifiutata.
-  **POSTI ESAURITI:** non è possibile iscriversi al percorso formativo.
-  **PERCORSO ATTIVO:** è possibile seguire il percorso formativo a cui si è iscritti.
-  **PERCORSO COMPLETATO:** il percorso formativo è stato completato con successo e il corsista può scaricare l'attestato finale.
-  **PERCORSO NON COMPLETATO:** il percorso formativo non è stato completato con successo.

SCUOLA
FUTURA 

